

SY101-IV

# Pure Pure® II

三菱丽阳可菱水

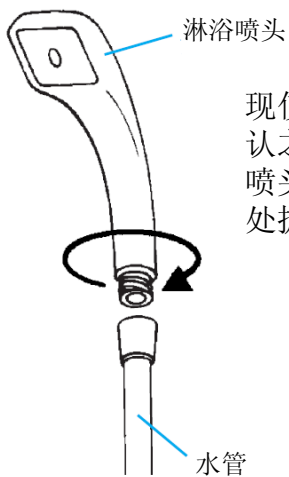
Cleansui

## 使用说明书

请在使用前阅读说明书

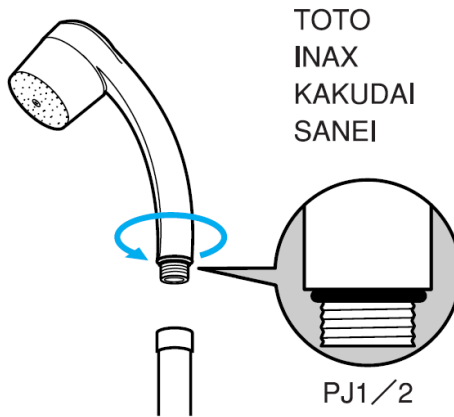
感谢您购买本公司「Pure Pure II」产品，  
请在使用前阅读说明书，  
并保管好您的保修卡。

### 替换方法

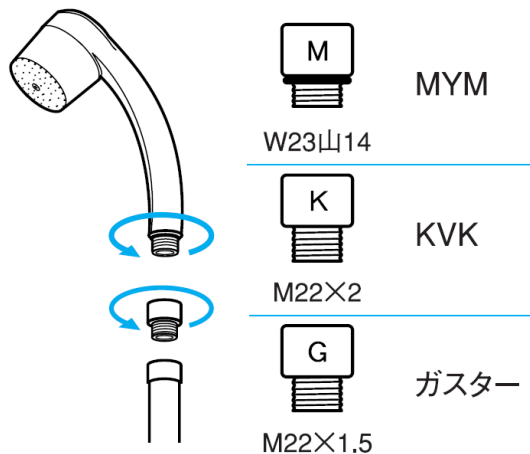


现使用品牌的确认之后，将淋浴喷头从水管交接处拆下。

### ■ 直接可安装的型号



### ■ 需要使用中间连接螺丝扣进行安装的型号



※现使用的水管内有橡胶圈的话可以继续使用。

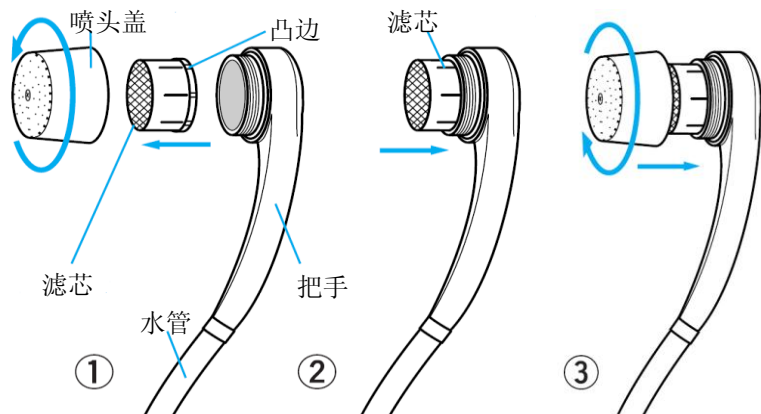
⚠ 拆下前，请确认水管是否有损伤和裂痕，这些问题容易引起水管的破损。

⚠ 注意 第一次使用时，请先将水流放1分钟。

⚠ 注意 淋浴喷头的连接部分是使用树脂制成，如遇到不适合的情况，请不要强硬旋转。  
● 如上記型号都不能使用的时候，请联系购买的商店。

## 滤芯的替换方法

购买滤芯的时候可选购  
商品编号SYC201 (1个装)  
商品编号SYC201W (2个装)



⚠️ 请注意滤芯的安装方向 (有凸边的一面对着把手)

## 注意事项

- 水压低时以及热水器最低工作水压高的情况下, 或者储水式热水器的淋浴水栓没有水流控制阀门的话, 水温会有不稳定的情况出现。
- 不能消除霉菌的异味  
本产品针对自来水中的游离残留氯的消除而进行设计的, 所以对霉菌异味消除的作用。
- 有时会有白色粉末的出现, 在品质上没有任何问题。  
如有粉末不小心进入眼睛的情况出现, 请立即用清水冲洗。
- 产品内部的橡胶圈是消耗品  
有损坏的时候请替换新橡胶圈, 不然容易产生漏水问题。
- 本产品是浴室专用品, 不适合在洗脸梳妆台使用。
- 使用中, 如出现肌肤瘙痒等刺激感觉时, 请立即中止使用。

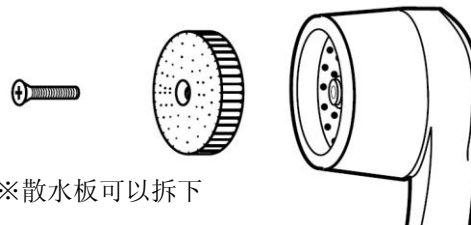
## 滤芯的交换顺序

- ① 按照喷头盖处的箭头标记的方向旋转, 将滤芯取出。并将把手部分以及管内积水排除。
  - ② 滤芯的插入 (将有凸边的一面对着把手)
  - ③ 确认是否将喷头盖拧紧。
  - ④ 请在放水1分钟后进行使用。
- ※如有因喷水盖没盖好而出现漏水现象, 请再一次从头安装。  
※喷水盖因太紧无法打开时, 请嵌入橡皮圈转开。

## 需要替换的指标

- 一个滤芯可以净化约8,000升的水  
(假设1天8分钟(每分钟8升)的使用量, 可以使用约4个月)
- 如感觉到有漂白粉异味的时候需要替换滤芯。
  - 出现流出污水, 滤芯内部明显变脏时需要替换。
  - 流出的水量明显减少时。
  - 长时间(夏季1个月, 冬季2个月)没有使用的情况下需要替换。
  - 由于水压以及水温 水质 通水量 使用地区 残留氯的浓度等条件, 可能出现使用寿命的变化。
  - 水温偏低会造成除氯效果低下。
- ※自来水原有的残留氯浓度是1ppm, 水温40℃, 每分钟8L的通水。处理后的水的氯残留浓度降至为0.5ppm

## 清洁方法



※散水板可以拆下

- 淋浴水流杂乱时.....  
有可能是因淋浴喷头处堵塞所引起, 请将散水板拆下用小刷子清理。
- 如何保持淋浴喷头干净.....  
由于经常使用清洁剂和稀释剂会引起产品的损伤, 请将稀释后的中性洗剂挤入海绵上进行擦洗, 最后冲洗干净。

⚠️ 酸性以及碱性的洗剂会引起产品本身以及滤芯的变形 变色 故障 性能下降, 所以尽量避免使用。

※关于部品以及商品的询问, 请联系购买的商店。

## 使用遵守事项

⚠第一次使用的时候以及2天以上没有使用的情况下，请在替换滤芯后将水流放1分钟

●为了能充分发挥去氯的效果，先需要把滤芯本身充分渗入水。

●为了喷头出水口的清洁。

⚠第一次使用时必须先确认温度

●有时会有一开始流出很烫，或很冷的水的情况出现。

⚠请在水温60℃以下进行使用

●高温的水会引起淋浴喷头的故障，变形和变色。

⚠请不要将产品靠近火

●温度过高会引起产品的变形和出现故障。

⚠请不要使本产品结冰

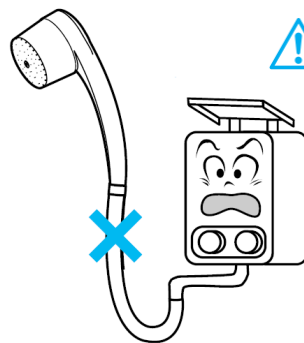
●产品会因此破损 变形 性能降低。

⚠1周以上没有使用时，请将滤芯取出，将水管内的积水排尽

### ⚠ 标记是对安全上的注意事项

※使用前请认真阅读「使用遵守事项」，「注意事项」，正确使用本产品。

※这里所例出的注意事项是关系到安全问题，请务必遵守。



⚠不要直接与热水器的水管连接

●本产品为浴室专用产品，不能直接连接与厨房的热水器水管上。

⚠请不要直接饮用流出的水

⚠请不要用于养鱼

⚠淋浴喷头的水量有明显减小时，请立即停止使用，替换滤芯

⚠在水压高的情况下使用时，请在最初开水时慢慢打开水龙头

●因为由于突然水压太大偶尔会出现喷头与钩子的脱节情况。

⚠水压高的时候，请关掉淋浴喷头的使用

●在水压太高的情况下会产生产品破损，并且不能很好充分地除去残留在水中的氯气。

⚠请不要将滤芯分解或随意取出

# 保修证

(本保修证不再补发, 请妥善保管。)

## 〈保修规定〉

1. 保修期间内是按照使用说明书正常操作下所出现的故障, 请将商品和保修证一起带到销售点进行修理。按照本证的记载内容进行免费修理。
2. 在保修期内如出现以下情况作为付费修理。

需要替换的滤芯

由于使用上的错误和不当以及不正确的修理和改造所引起的故障和损害

由于摔落引起的故障和损伤

由于火灾, 地震, 水灾, 雷电等天灾引起的故障和损伤

没有保修证

在保修证上没有明确记入购买日期, 顾客姓名, 销售店店名和盖章或字句被涂改

3. 本保修卡只在国内有效
4. 根据顾客需求进行上门修理时收取相应的上门服务费

※如有对本证内容不明确的地方, 请到销售店进行咨询。

## 〈保证期间〉

购入本产品日起保修期为 **1** 年

## 〈发票日期〉

年月日      年      月      日

〈型号〉      P u r e P u r e I I

## 〈用户〉

□	□	□	□	□	□
---	---	---	---	---	---

〈地址〉

〈用户名称〉

〈电话〉

## 〈经销商〉

经销商盖章:

※本保修证由经销商盖章方有效, 逾期作废, 请注意。

※本保修证务必将「购买店店名, 购买日期」明确记入在证内, 在阅读保修证内容之后妥善保管。

## 规格性能

产品型号	Pure Pure II
滤芯型号	SY101-IV
滤芯材料	亚硫酸钙·无纺布
本体素材	ABS树脂
滤芯素材	PP树脂
本体尺寸	最大宽60mm x 高170mm
总质量(满水时)	184g (250g)
游离残留氯减低能力	8,000L*(约16个小时)
寿命设定流量	8L / min
更换滤芯时期	4个月(按1天使用1个人8分的月份数)

\*自来水原有的残留氯浓度是1ppm，水温40℃，每分钟8L的通水。处理后的水的残留氯浓度降至为0.5ppm。

### ■关于保修卡

此PurePureII附有相关的保修卡，务必将「购买店名，购买日期」明确记入在卡内，在阅读保修卡内容之后妥善保管。保修期为购买日起1年内。

### ■关于保修事项

#### 1. 在保修期内

在保修期内的修理，请带好保修卡前往当时所购买的商店。

#### 2. 超过保修期

先到当时所购买的商店进行交涉。经过修理能继续使用的情况，根据顾客意愿进行付费修理。

#### 3. 部件（包括滤芯）的最低保有期为PurePureII停产后的5年。

