

型号 F704EX-ZC
F704EX-NC

日本水道协会认可产品

隐藏式净水器

可菱水 U

使用说明书

非常感谢您选购本公司的“可菱水U”型净水器，在使用本产品前请认真阅读使用说明书，并将其与安装说明书、保修卡一起加以妥善保管。

使用前请务必阅读

安全方面 注意事项

※ 使用前请仔细阅读本说明书中“请务必遵守”、“注意事项”的内容，以便正确使用。※ 下述所指的注意事项中，有些可能会导致严重后果。因此，不管怎样，请务必遵守以下所述有关安全方面的内容。



注意

下述注意事项中，若使用不当可能会导致受轻伤、损伤身体乃至物品受损等事情发生，所以请务必遵守。

1. 请务必遵守



注意

■ 供水处请连接自来水。

·不能使用温泉水、井水等含有大量杂质的水源。

■ 请使用符合自来水标准的水

·否则可能会损伤身体。

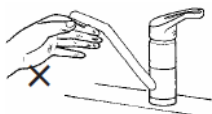
■ 每天开始使用前，请将UZC2000先放净水15秒以上，UNC1000需要30秒以上后再使用。（为了排放滞留水）

■ 2天以上没有使用净水时，请先放净水1分钟以上后再使用。

■ 长期没有使用或有很多红铁锈等浑浊物出现时，请从自来水（原水或热水位置）混合水龙头处充分流放自来水后再使用净水。

■ 请不要用手触碰出水口。

·以免杂菌繁殖。



■ “已盛好的净水”请尽快使用。

·由于净水中没有余氯，杂菌容易繁殖。
·请使用有盖的清洁容器内，并放冰箱保存。



■ “净水”仅用于饮用和烹调菜肴！

·为了延长滤芯的寿命。



洗涤餐具

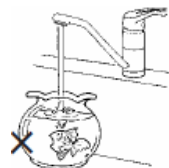
■ 擦洗混合水龙头、滤芯、配套软管时请不要使用擦亮剂及稀释剂等洗涤用品。

·会产生伤痕、变色。



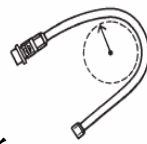
■ 请勿用净水来养鱼！

·游离余氯未被完全去除或水温不适宜可能导致鱼的死亡。



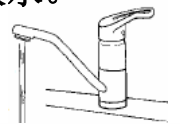
■ 请不要过度弯折配套软管！

·软管的弯折会使水的流量变小。
·以半径6cm为限。



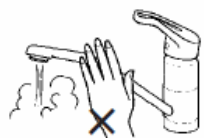
■ 在使用热水以后，请充分的放水。

·滞留在水管中的高温热水可能造成烫伤。



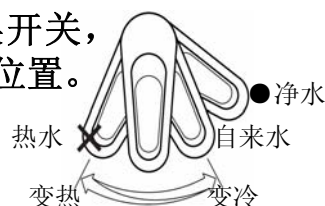
■ 在使用热水及使用后，请不要直接触摸水龙头。水龙头的金属部分为高温。

·可能会造成烫伤



■ 在使用后，龙头切换开关，必须将其返回至自来水位置。

·开关如果放置在热水处关闭的话，下次打开时可能会造成烫伤。



■ 请缓慢的操纵开关手把。

·软管的部分可能会漏水。

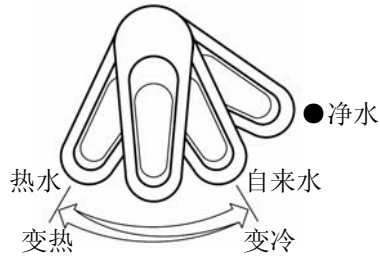
2. 注意事项



注意

■ 请在打开水龙头的情况下缓慢调节水龙头以至调到适合的温度。

·可能会造成烫伤



■ 请不要直接用手触摸在水槽下的热水排管。

·可能会造成烫伤

■ 如果金属管、配套软管等表面粘上含盐分的调味料等，请用绞干的布擦干净，不要留下盐分。

·否则会引起生锈。

■ 请勿将热的平底锅、炒锅和水壶靠近隐藏于水槽下的滤芯和软管。

·否则会引起破损和漏水。



■ 请不要安装在有可能会冰冻的地方。（并非寒冷地区使用规格）

·否则会引起破损和漏水。

■ 该净水器不能将硬水变成软水。

■ 请勿将综合水龙头、配套软管和滤芯拆下来。

·出现故障时，请与销售店、施工方、担当人员联系。

■ 滤芯必须要定期更换。

·否则会降低净水性能，建议使用1年左右更换一次。

·因堵塞后，滤芯要承受水压的负担。

■ 请正确连接滤芯和配套软管。

·错误连接会发生出黑水（活性炭）的情况。

■ 请不要将滤芯与酸性洗涤剂、氯漂白剂、醋等接触。

·否则会引起破损和漏水。

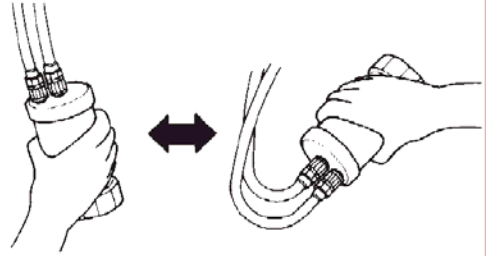
⚠ 注意（有关净水出口处的止水）

※安装及更换滤芯后，净水器出水口有时不容易止水。

●改善止水效果的方法

〈滤芯型号:Uzc2000〉

在放出净水的同时，来回倒置数次滤芯，排净滤芯内的空气。



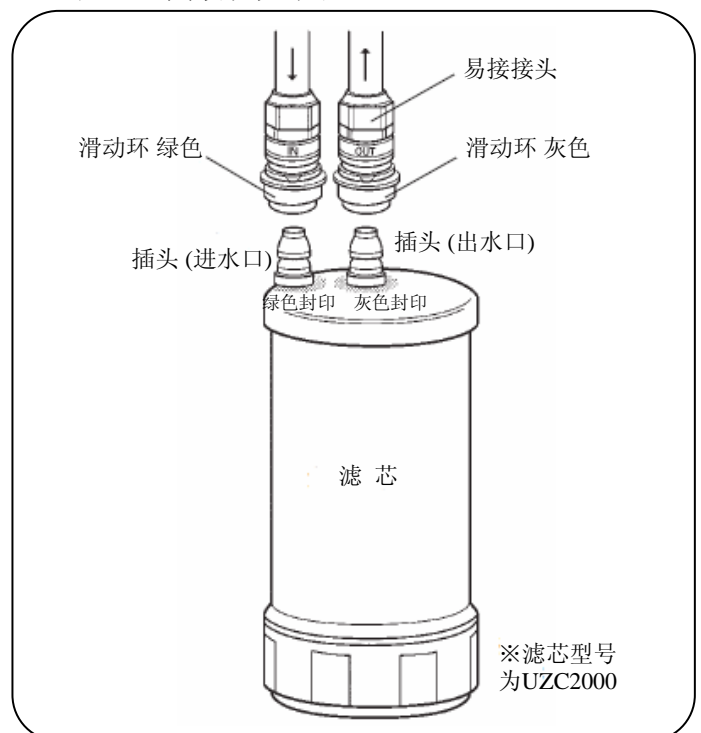
〈滤芯型号:UNC1000〉

在使用中可以得到改善，如果使用了一个月也没有变化的话，请与销售店、施工方、担当人员联系。

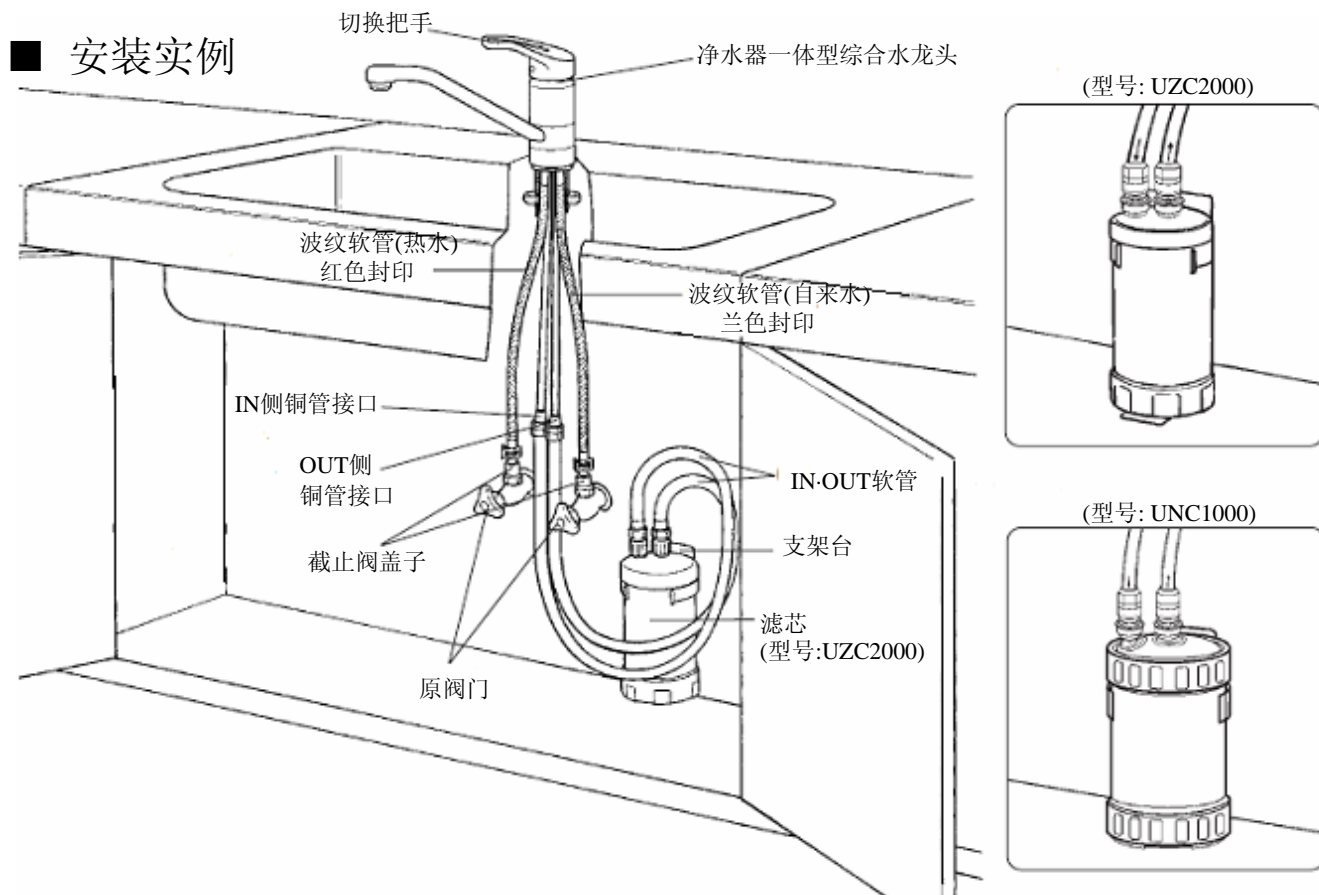
※在水压高的地方使用时，有可能会现水流飞溅的现象，此时请调整水槽下的止水龙头。

※在水压非常低的地方使用时，滤芯更换后有时会出现难以出水的现象。此时请放净水（约10分钟），出水效果会渐佳。

● 滤芯部件放大图



3. 各部位的名称



4. 特点

注意 请使用符合自来水饮用标准的水。

型号	型号: UZC 2000 ·UNC 1000	
第一层过滤	无纺布	去除大颗粒杂质
第二层过滤	活性炭 离子交换纤维	可去除漂白粉异味、霉菌异味(2-MIB)、有机物(JIS项类)、总三卤甲烷、溶于CAT※(农药)水中溶解性铅等等
第三层过滤	中空纤维膜 (聚乙烯)	采用中空纤维膜壁面0.1微米的微孔可去除一般细菌、大肠菌、铁锈等等的浑浊物
可菱水独特的过滤系统	矿物质	→
	大颗粒杂质	→ 去除
	漂白粉异味	→
	霉菌异味(2-MIB)	→ 去
	总三卤甲烷	→
	三氯甲烷	→
	一溴二氯甲烷	→
	二溴一氯甲烷	→
	溴仿	→
	有机物(JIS项类)	→
	CAT(农药)	→ 除
	溶解性铅	→
	红铁锈	→ 去
细菌	→	
微粒状的铅	→ 除	

1. “可菱水U”具有独特三重过滤系统，能做出十分可口甘甜的水。

2. 滤芯过滤容量大，可供充足的净水。

滤芯大约可使用1年。

(UZC2000按每天使用20L水)

(UNC1000按每天使用27L水)

※ 滤芯的寿命根据水质、水压及使用的水量不同而不一。

※ UZC2000和UNC1000有互换性。

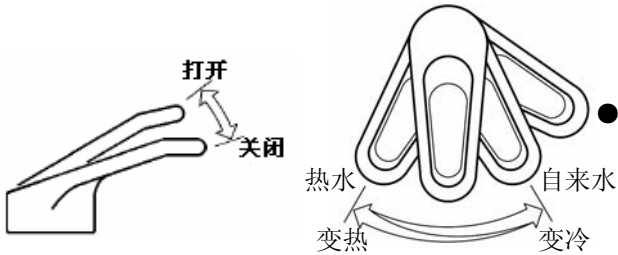
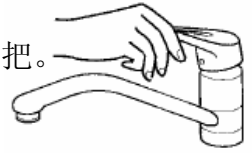
3. 采用易接接头，更换滤芯操作十分简便。

※CAT为2-氯4.6双(乙胺基)-1.3.5-三嗪的简称，该物质是农药中使用的成分。

5. 使用方法

- 1) 上下调节龙头把手，可以调整水的流量。
- 2) 左右调节龙头把手，可以调整水的温度。
- 3) 把手转至[净水]时，水龙头将放出净水。

※请缓慢的操纵开关手把。



- 在调节龙头把手时，设计中在自来水与净水的切换中有一种顿挫感。
 - 龙头把手向右转至底时，切换为净水。
- ※净水和自来水放从同一个水龙头出来。

! 注意 ● 煤气式供给热水器注意事项

1. 由于出水量过少时，热水器可能不会正常工作，水龙头开关尽可能开至最大
2. 在水压过高，出水量过大的时候，请用水龙头开关调节。（水龙头全开时出水量过大，请重新调节原阀门。
3. 以下情况，热水器会不易点火。这时，请尝试调高热水器的水温设定。
 - 自来水压过低
 - 水温比较高

- 下述情况请使用净水 *餐具洗涤等请使用自来水。

茶 对水威士忌酒 咖啡 红茶



烧饭



汤、酱汁及其他烹调菜肴



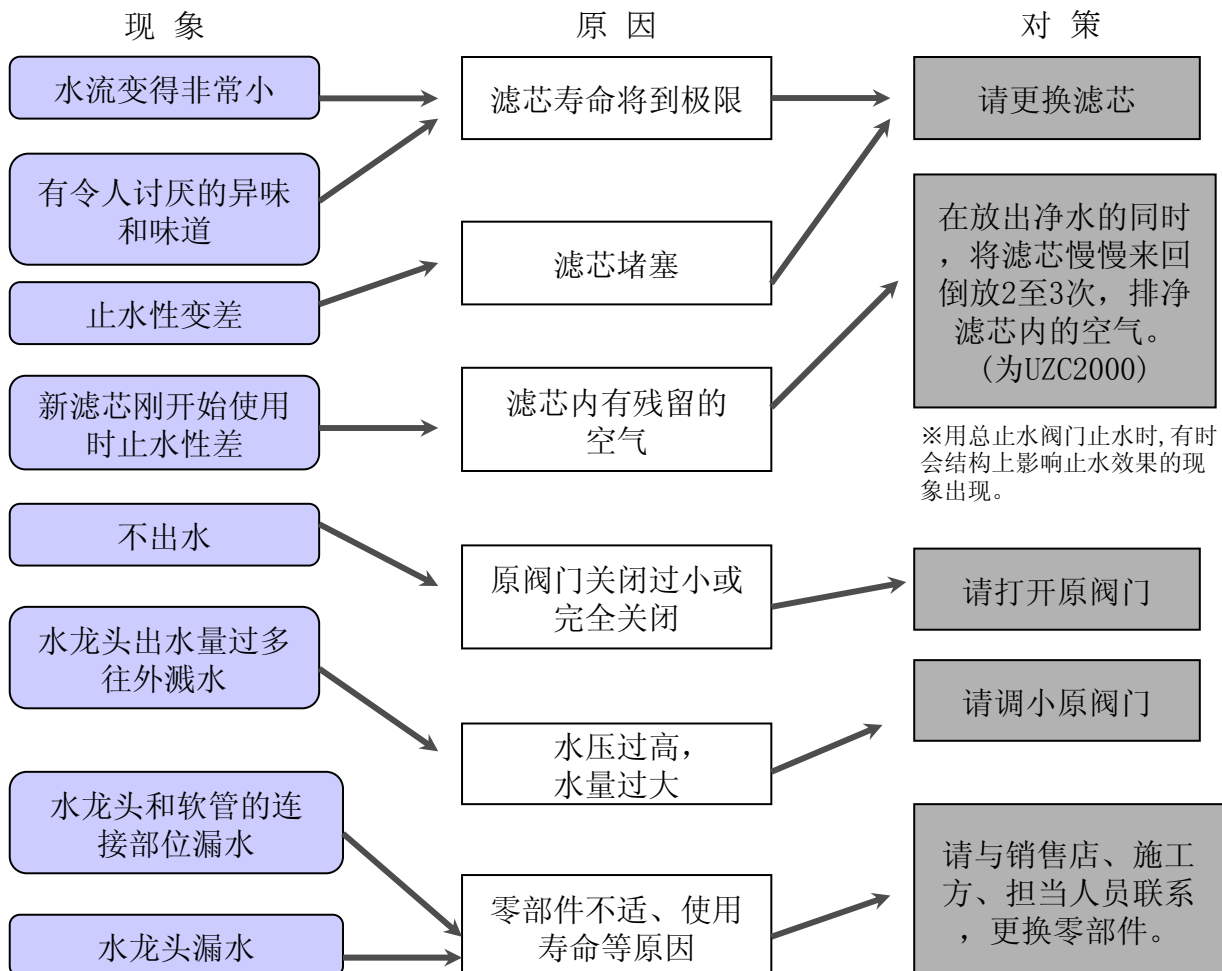
蔬菜色拉
生吃蔬菜
的清洗



冲泡婴儿奶粉



6. 发现异常时



7. 滤芯的更换

滤芯的更换期限

- “净水”的出水量明显地减少时。
- 净水中开始有异味和味道。

更换期限因使用水量、水质、水压等不同而不一。



滤芯的更换目标期限为（12个月），请在此期限内更换新的滤芯。

〈在下列情况下，会加快滤芯堵塞〉

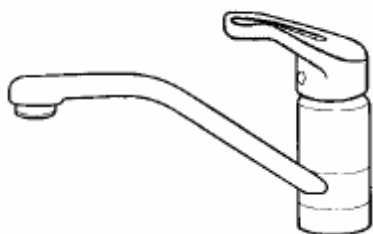
1. 公寓等的供水设备受污时。
2. 旧房的水管老化时。
3. 自来水管施工等引起的暂时性自来水被污染。
4. 新排的水管没有清洗干净时。
5. 水压明显很低时。（居民住宅的高层等）
6. 请不要使用井水或简陋的水管等。

〈滤芯的更换方法〉

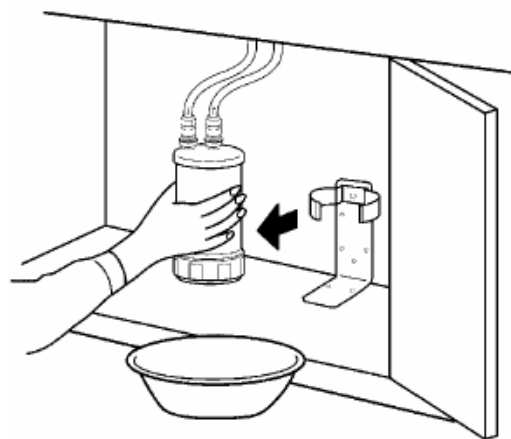


注意 ●请务必将切换把手调到止水的状态后更换。

1. 关闭综合水龙头。

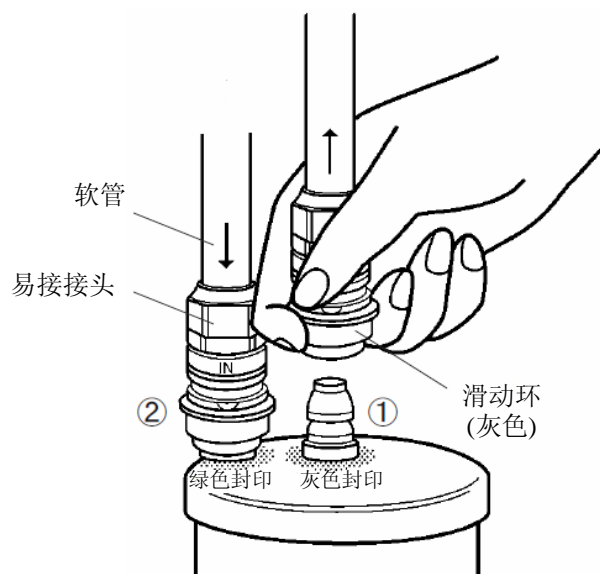


2. 把滤芯从安装台中取出后，往自身方向拉出。



※更换时可能有少量漏水，请事先准备脸盆或毛巾。

3. 滑动环（灰色）用手指往上提，然后可从滤芯上拆卸易接接头。同样方法拆卸滑动环（绿色）的易接接头。



※拆卸顺序按灰色→绿色的顺序进行。

1→2

4. 卸下新滤芯上端部保护盖。（2只）



注意

保护盖有时会弹出，请捏紧盖子后卸下来。



6. 打开综合水龙头的切换把手把通水，确认水没有从连接部渗漏。

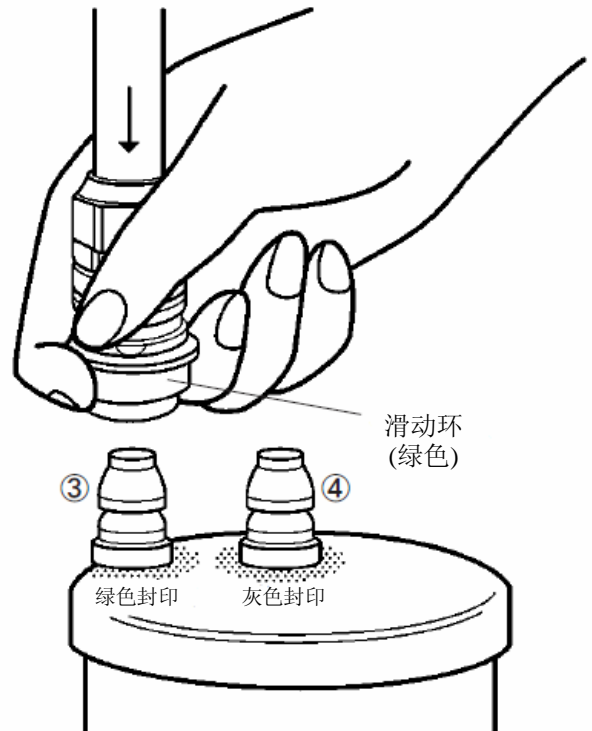


注意

请务必确认。

5. 易接接头的连接。

新滤芯的绿色、灰色封印与滑动环上的颜色相吻合后连接压入。



※连接顺序按绿色→灰色的顺序进行。

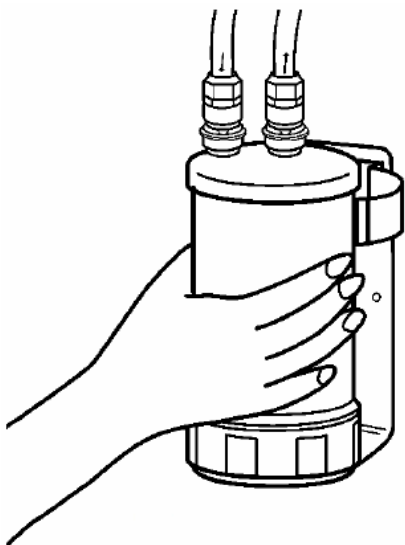
3→4



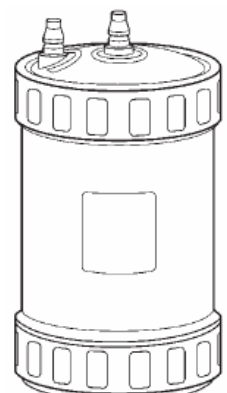
注意

向上扣住易接接头的滑动环，垂直往下与插头接合，并按紧。
请再次确认易接接头是否按到插到底部，并且是否正确连接。

7. 软管不要弯折或呈扭曲状装入盛放滤芯的支架台内。



请向净水器采购代理店、销售店购买新的滤芯。



产品编号：UZC2000 产品编号：UNC1000

8. 售后服务

■ 委托服务（保养、维修）前


1. 参照“6. 发现异常时”内容，对出现的情况再一次进行确认。
2. 在确认的基础上，将不良情况和不明白的问题与购买净水器的销售店、代理店担当人员联系。
3. 向售后服务处联系时，请尽量详细说明以下内容。
 - ① 产品名称..... 隐藏式净水器“可菱水U”
 - ② 型号编号..... F704EX-ZC · F704EX-NC
 - ③ 问题现象.....请尽量详细说明。

■ 保修内容

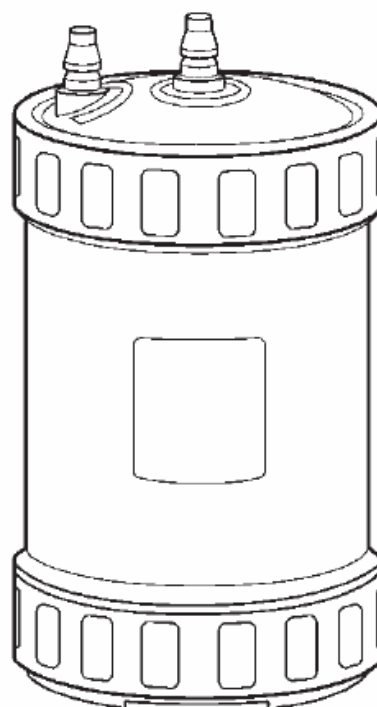
本商品净水器箱内附有保修卡。产品出现故障时，按保修卡记载的时间范围在一定的条件下给予修理。详细情况请见保修卡。

■ 滤芯更换

1. 需要更换滤芯及零部件时，请与采购销售店、代理店联系。
2. 需要购买滤芯时，请告知指定型号：产品编号UZC2000 · 产品编号UNC1000



产品编号：UZC2000



产品编号：UNC1000

9. 规格

●产品型号

产品型号	F704EX-ZC	F704EX-NC
产品内容	F704EX水龙头和UZC2000滤芯	F704EX水龙头和UNC1000滤芯

●滤芯规格

滤芯型号		UZC2000	UNC1000
材料种类	滤芯	ABS树脂	
	水龙头	黄铜、青铜	
	连接软管	聚乙烯	
滤心材料的种类		中空纤维膜（聚乙烯）、活性炭、无纺布、离子交换纤维	
过滤流量		3L/min	3.5L/min
可使用的最小流动水压		0.07 MPa（常用使用压力0.07~0.35 MPa）	
净水能力 (按照JIS S 3201的测试结果)	游离余氯	(总过滤水量40,000L, 去除率80%)	(总过滤水量100,000L, 去除率80%)
	浑浊物	(总过滤水量20,000L, 过滤流量50%)	(总过滤水量30,000L, 过滤流量50%)
	总三卤甲烷	(总过滤水量8,000L, 去除率80%)	(总过滤水量16,000L, 去除率80%)
	三氯甲烷	(总过滤水量8,000L, 去除率80%)	(总过滤水量12,000L, 去除率80%)
	一溴二氯甲烷	(总过滤水量10,000L, 去除率80%)	(总过滤水量12,000L, 去除率80%)
	二溴一氯甲烷	(总过滤水量10,000L, 去除率80%)	(总过滤水量12,000L, 去除率80%)
	溴仿	(总过滤水量10,000L, 去除率80%)	(总过滤水量12,000L, 去除率80%)
	溶解性铅	(总过滤水量10,000L, 去除率80%)	(总过滤水量10,000L, 去除率80%)
	CAT(农药)	(总过滤水量20,000L, 去除率80%)	(总过滤水量50,000L, 去除率80%)
	四氯乙烯	(总过滤水量20,000L, 去除率80%)	(总过滤水量20,000L, 去除率80%)
	三氯乙烯	(总过滤水量20,000L, 去除率80%)	(总过滤水量20,000L, 去除率80%)
	1.1.1-三氯乙烷	(总过滤水量10,000L, 去除率80%)	(总过滤水量20,000L, 去除率80%)
	2-MIB(霉菌异味)	(总过滤水量20,000L, 去除率80%)	(总过滤水量40,000L, 去除率80%)
更换滤芯时期		12个月(按1天使用20L水的月份数) (综上所述是以净水能力最低的总三卤甲烷、三氯甲烷为基准)	12个月(按1天使用27L水的月份数) (综上所述是以净水能力最低的溶解性铅为基准)
本体重量(满水时)		0.8 kg (1.4 kg)	1.5 kg (3.0 kg)
滤芯尺寸		最大直径105 mm×高217 mm	最大直径137 mm×高253 mm
不能去除的成分		溶解于水中的盐份(海水)、金属离子(除铅以外)等	

※以上数据均为日本JIS S 3201的测试结果。

●尺寸

安装孔径	直径36 ~ 40 mm
底座直径	直径55 mm
排水口高度	165 mm
安装面板厚度范围	4 ~ 30 mm